



EASY PACKET

Sistema automatizzato per la consegna di pacchi



Sistema **automatizzato** per la **consegna dei pacchi** nelle *Aziende, Enti Ministeriali, Comunali, Tribunali, Aziende Ospedaliere, Comandi di Polizia e Carabinieri, Banche, centri Sportivi, centri Commerciali, luoghi pubblici.*

Highlights

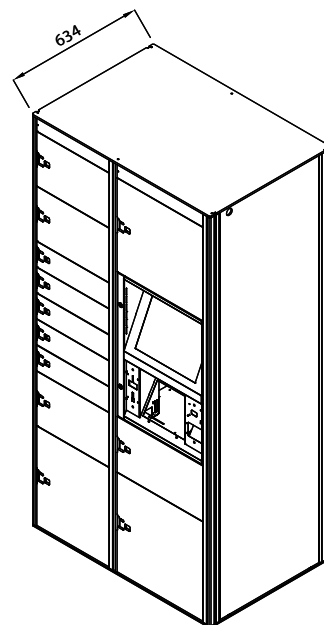
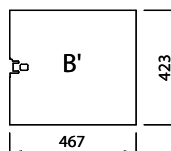
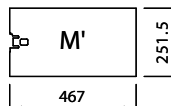
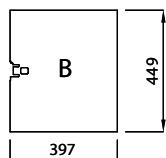

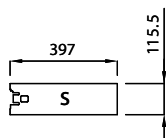
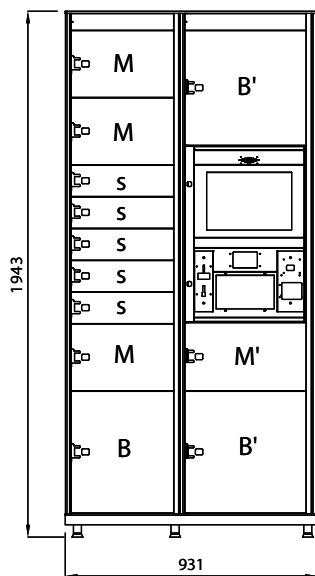
- ✔ Permette di ricevere spedizioni da qualsiasi sito web o corriere
- ✔ Pagamento in moneta e/o carta di credito
- ✔ Può rilasciare ricevuta
- ✔ Software a gestione remota, con possibilità di inserimento automatico dell'elenco anagrafico dell'organizzazione (Aziende, Enti Pubblici, Università ecc.)
- ✔ Notifica di avviso istantanea (tramite email o sms) con il codice personale di ritiro, quando il pacco risulta consegnato all'interno dell'Easy Packet.
- ✔ Vano di controllo dimensionale per l'apertura automatica del primo box libero ed idoneo (evita il formarsi di code, facilitando il corriere nelle operazioni di consegna)

Permette ai dipendenti di ricevere i pacchi in azienda in autonomia senza impegnare personale per il ritiro e lo smistamento con evidenti risparmi aziendali.

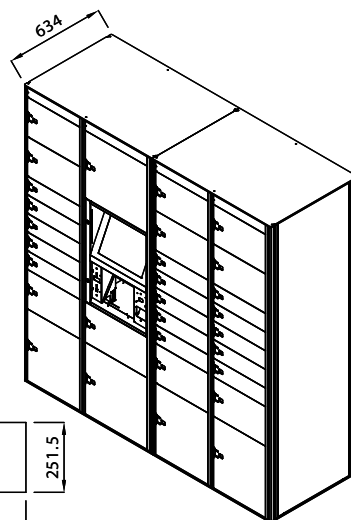
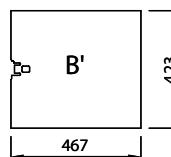
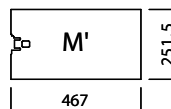
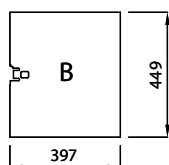

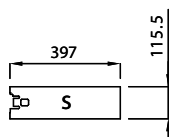
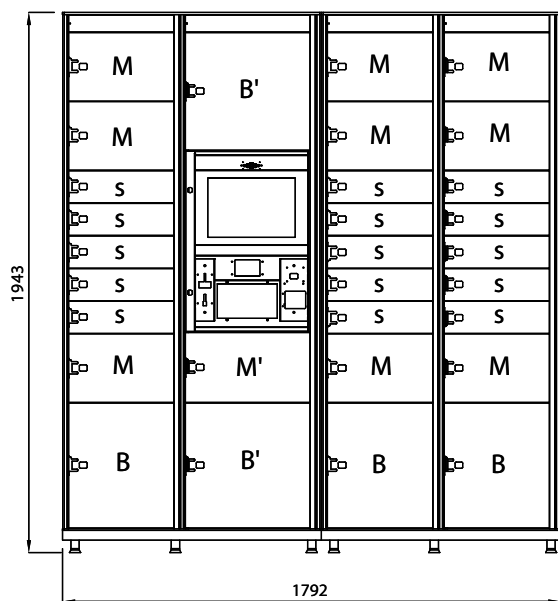
il sistema può essere programmato ad uso gratuito o a pagamento, in quest'ultimo caso chiede al momento del ritiro del pacco il pagamento in moneta e/o carta di credito di un importo preimpostato.



MODULO SINGOLO



MODULO ESPANDIBILE



I prodotti denominati **SAFELAMINATO** hanno una struttura di laminato HPL ad alta pressione, conforme alle norme internazionali **EN 438** e **ISO 4586**.

La struttura esterna ed i ripiani, sono formati da pannelli con spessore di 6 mm e lo sportello con spessore di 8 mm, i pannelli di laminato stratificato sono con finiture "antigraffio", il tutto sostenuto da trafilati di alluminio anodizzato, fissati ad una pedana di tubolare d'acciaio che funge come base di rinforzo garantendo alla struttura maggiore robustezza.

Il Sistema è gestito da una centralina elettronica, con elettro-serrature che funzionano a 12 Volt., ed una apertura di emergenza a chiave.

Procedura per i corrieri



1



Seleziona DEPOSITO PACCO
sul display.

2



Inserire il pacco nel vano
controllo dimensioni.

3



Digitare il nome
del destinatario

4



Inserire il pacco nel vano indicato.
Il sistema invia automaticamente
al destinatario un messaggio con il codice
per il cliente.


Procedura per i clienti



Selezionare RITIRO PACCO nel display.



Digitare il codice ricevuto sulla sua e-mail.



Il sistema apre il box contenente il pacco.



Ritiro pacco.